

Ποιοτικές & Μικτές Μέθοδοι

Ανάλυση Δεδομένων με το
MAXQDA

Τι είναι το MAXQDA;

Λογισμικό για Ανάλυση Ποιοτικών Δεδομένων (QDA)



Ποιοτικά Δεδομένα

Μετεγγραφές, άρθρα, έγγραφα, δεδομένα από τυποποιημένες έρευνες (online Surveys), πίνακες, αρχείο ήχου, αρχείο βίντεο, ιστότοποι, σημειώσεις πεδίου, γεωγραφικές αναφορές, βιβλιογραφικά δεδομένα....

Ανάλυση Δεδομένων

Ανάλυση περιεχομένου, μελέτη περίπτωσης, ανάλυση ομάδας εστίασης, εμπειρικά θεμελιωμένα (Grounded) θεωρία, μικτές μέθοδοι, ...

... Το MAXQDA δεν περιορίζεται σε ένα είδος μεθόδου.

Οφέλη από τη χρήση λογισμικού QDA

Οργάνωση

Ευελιξία Δεδομένων (PDF, έγγραφα κειμένου, μεταγραφές, πίνακες, εικόνες, ήχος & video, tweets, έρευνες, ιστότοπους)

Ανασκόπηση της Βιβλιογραφίας & διαχείριση γνώσεων
Μετεγγραφή συνεντεύξεων

Ανάλυση

Κατηγοριοποίηση & σύνδεση
Συνοψισμός & σχολιασμός
Ανάκτηση και φιλτράρισμα
Αναζήτηση κειμένου
Οπτικοποίηση
Ανακάλυψη συνδυασμών & σχέσεων

Παρουσίαση

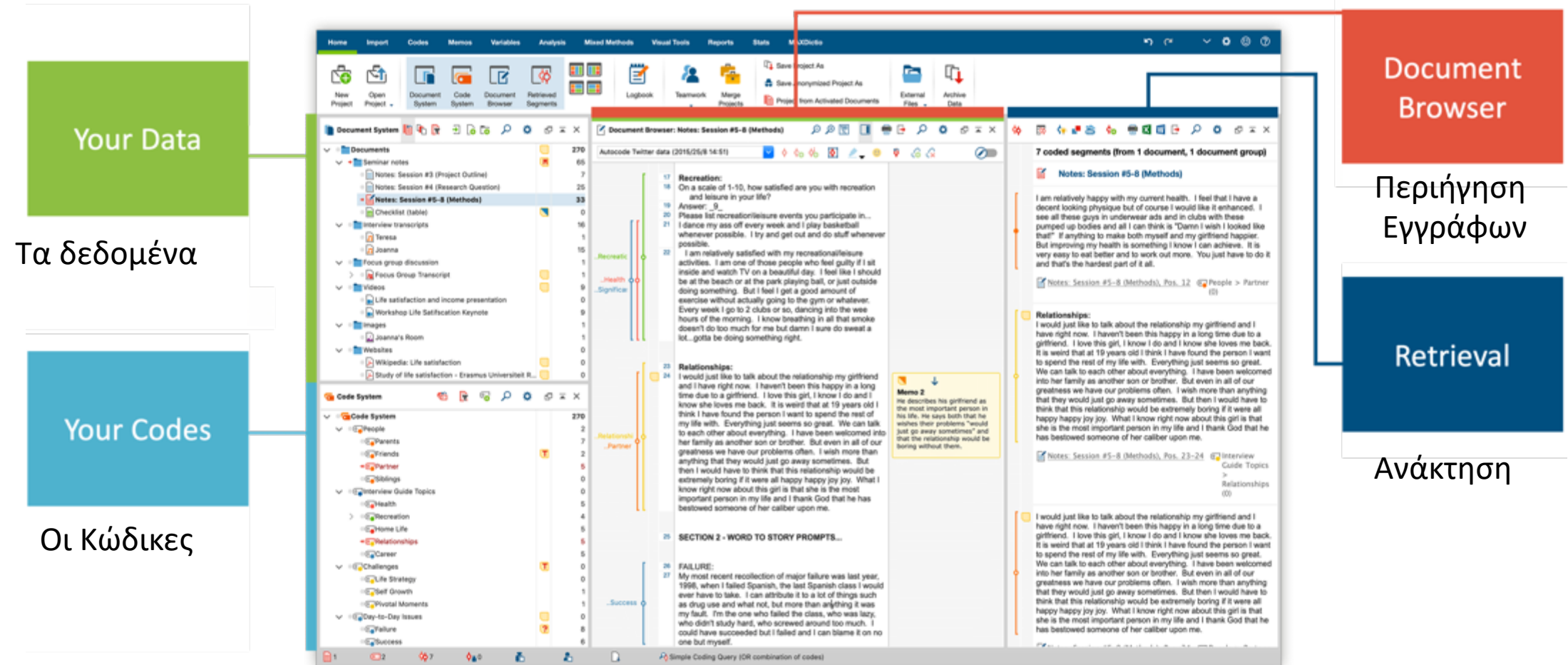
Εξαγωγή (μερικώς) δεδομένων
Οπτικοποιήσεις
Αυτόματες αναφορές
Διαφάνεια των ευρημάτων της έρευνας
Χρήση δεδομένων για δευτερεύουσα ανάλυση

ΧΩΡΙΣ ΤΟ MAXQDA

ME TO MAXQDA



Τα Τέσσερα Παράθυρα του MAXQDA (Interface)



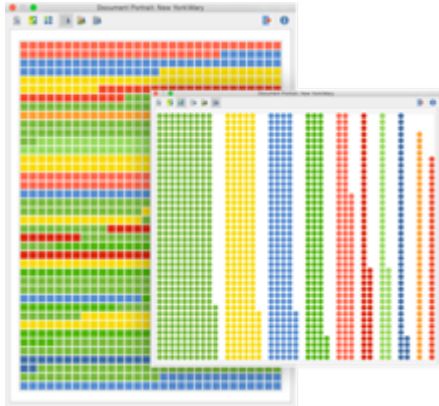
The screenshot displays the MAXQDA software interface, which is used for qualitative data analysis. The interface is divided into several main sections:

- Document System:** Located on the left, it shows a hierarchical list of documents. The selected document is "Notes: Session #5-8 (Methods)".
- Code System:** Also on the left, it shows a list of codes or themes. The selected code is "Relationships".
- Document Browser:** The central pane shows the content of the selected document, "Notes: Session #5-8 (Methods)". It displays text from a document titled "Autocode Twitter data (2015/25/8 14:51)".
- Coded Segments:** On the right, a list of 7 coded segments is shown, each with a corresponding code label (e.g., "Recreation:", "Relationships:", "FAILURE:").

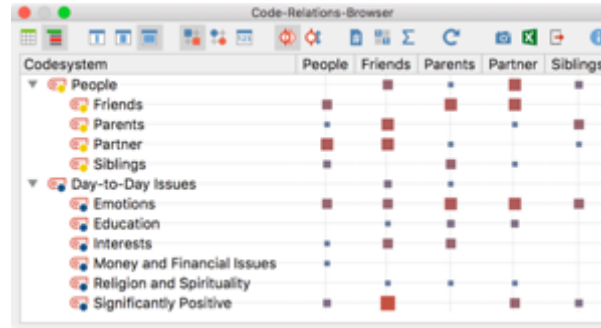
Three callout boxes highlight specific features of the interface:

- Γραμμές Κωδικοποίησης (Coding Lines):** Points to the vertical lines in the Document Browser that indicate where a code has been applied to a segment of text.
- Σημειώσεις/υπομνήματα (Memos):** Points to the "Memo 2" box, which is a note attached to a specific code.
- Διαδραστική πηγή πληροφορίας (Interactive information source):** Points to the list of coded segments on the right, which can be clicked to view more details about a specific code.

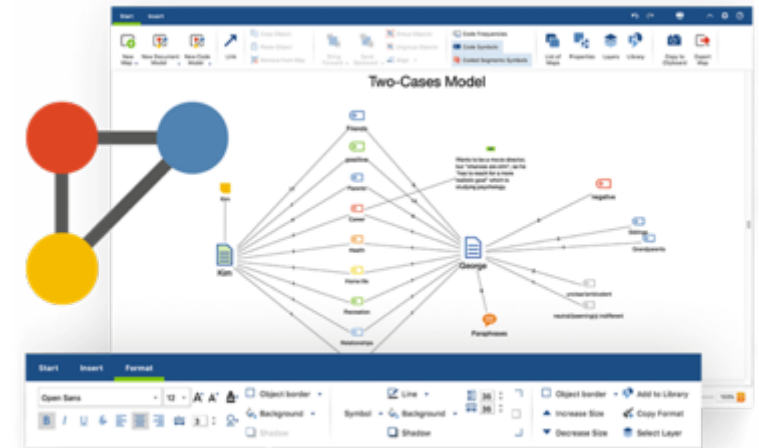
Οπτικοποιήστε Δεδομένα και Αποτελέσματα



Πορτραίτο
Εγγράφου



Αναζήτηση Σχέσεων
Κωδικών



Χάρτες MAX



Χάρτες Κωδικών &
Εγγράφων



Σύννεφο Λέξεων



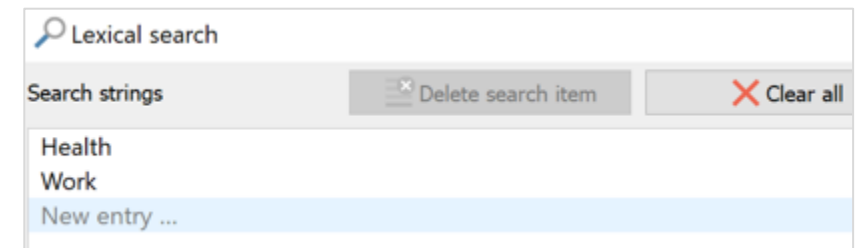
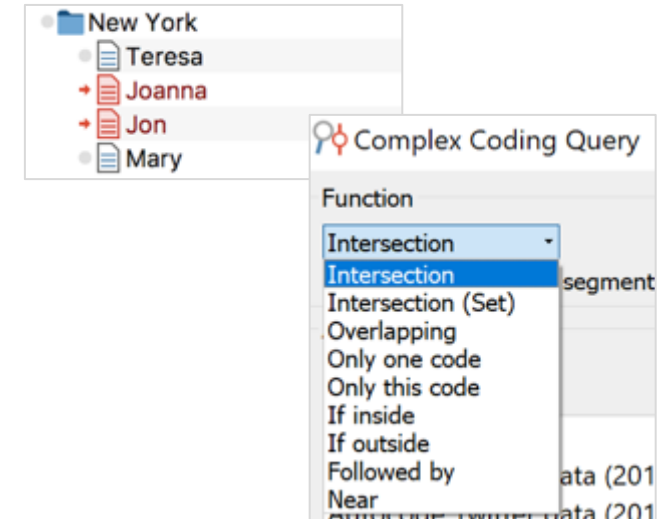
Συγκριτικός Χάρτης
Εγγράφων

Αναζήτηση Δεδομένων ή Κωδικοποιημένων Τμημάτων

Απλή Ανάκληση: Αναζητήστε δεδομένα με απλή ενεργοποίηση δεδομένων και κωδικών για να δείτε που εμφανίζονται

Σύνθετη Ανάκληση: Αναζήτηση με σύνθετα φίλτρα π.χ. εγγύτητα κωδικών

Λεξική Αναζήτηση: Αναζήτηση λέξης (συνδυασμοί) σε έγγραφα ή υπομνήματα (memos)

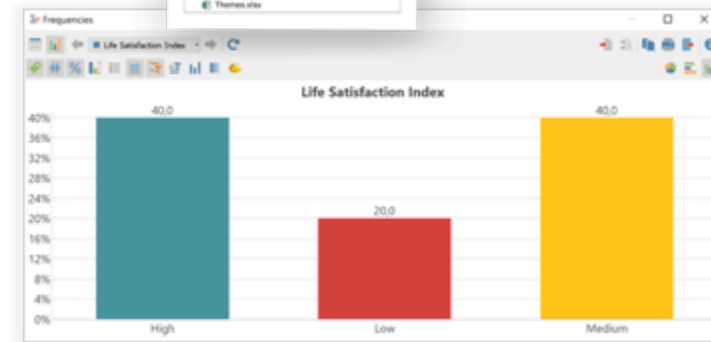
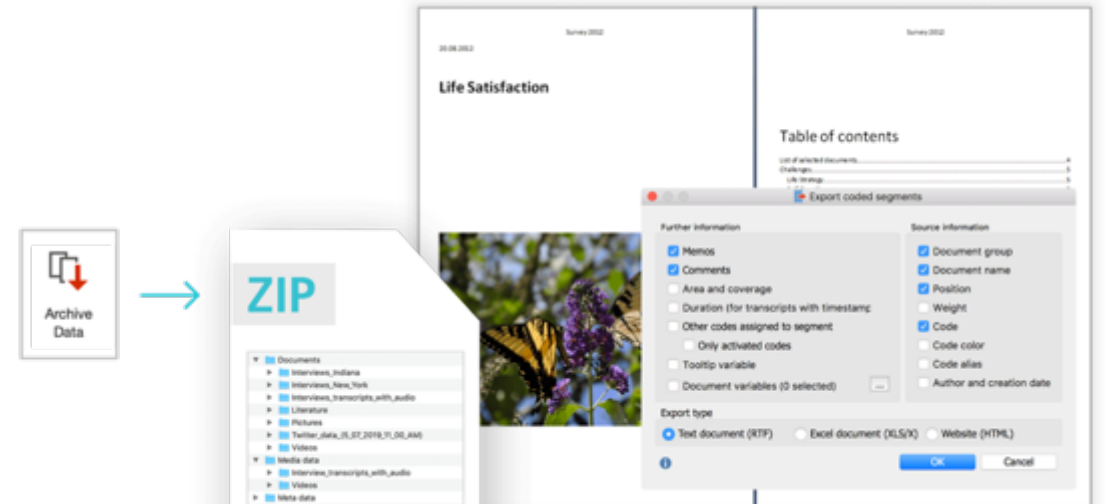


Εξαγωγή και Δημοσίευση

Εξαγωγή εγγράφων, κωδικών, αποτελεσμάτων αναζήτησης, σημειώσεων (memos), εικόνων, χαρτών, ολόκληρων έργων και περισσότερα.

Ανταλλαγή επιλεγμένων στοιχείων με μέλη της ομάδας.

Αρχειοθέτηση δεδομένων με ένα κλικ.



Δωρεάν πόροι στον ιστότοπο MAXQDA

Learning Guides

User Forum

Knowledge Base

MAXQDA Research Network

Introductory Webinars

Research Showcases

Manuals

Video Library

Tips & Tricks

Research Grants & Fieldwork Scholarships

MQIC Annual User Conference



Δωρεάν Υπηρεσίες



MAXQDA Αναγνώστης

Ανοίξτε, παρουσιάστε και περιηγηθείτε σε έργα MAXQDA ανά πάσα στιγμή χωρίς άδεια MAXQDA.






MAXApp

Συλλέξτε δεδομένα, ξεκινήστε την κωδικοποίηση και επισυνάψτε σημειώματα εν κινήσει. Στη συνέχεια μεταφέρετε στο MAXQDA για περαιτέρω ανάλυση.



Ξεκινήστε με το MAXQDA

		
MAXQDA Standard	MAXQDA Plus	MAXQDA Analytics Pro
<ul style="list-style-type: none">✓ Qualitative & Mixed Methods Analysis✗ Quantitative Text Analysis✗ Statistical Data Analysis	<ul style="list-style-type: none">✓ Qualitative & Mixed Methods Analysis✓ Quantitative Text Analysis✗ Statistical Data Analysis	<ul style="list-style-type: none">✓ Qualitative & Mixed Methods Analysis✓ Quantitative Text Analysis✓ Statistical Data Analysis

Άδειες MAXQDA (Windows & Mac)

Single User License



A personal license for individual users.

Installation

2 computers belonging to a single user. Installations may not be used simultaneously and only by that user.

Subscription: 3 or more licenses

Purchase: From 1 license

Portable License



A fully functional MAXQDA license "to go" that fits into your pocket.

Installation

USB flash drive (not included in purchase). Plug in drive to any Windows or Mac computer to launch MAXQDA.

Subscription: 3 or more licenses

Purchase: From 1 license

Network License



Manage this license on a server for easy distribution in your network.

Installation

Desktop computers in a network. Number of installations is twice as high as number of purchased licenses.

Subscription: 5 or more licenses

Purchase: 5 or more licenses

MAXQDA για Εκπαιδευτικά Ιδρύματα

Πανεπιστημιακές Άδειες

Εύκολη διαχείριση για ολόκληρα ιδρύματα.
Πρόσβαση άδειας για φοιτητές και μέλη της σχολής μέσω VPN.

QDA Άδειες Εργαστηρίου

Εξοπλίστε τους υπολογιστές του ιδρύματός σας - στις τάξεις
και εργαστήρια - με MAXQDA.

Δωρεάν Άδειες Διδασκαλίας

Οι Καθηγητές που διδάσκουν μαθήματα ερευνητικών μεθόδων
μπορούν να ζητήσουν δωρεάν περιορισμένη χρονική άδεια για
κάθε μαθητή της τάξης τους.

maxqda.com/trial

Jump start your
research journey with



MAXQDA 2020

