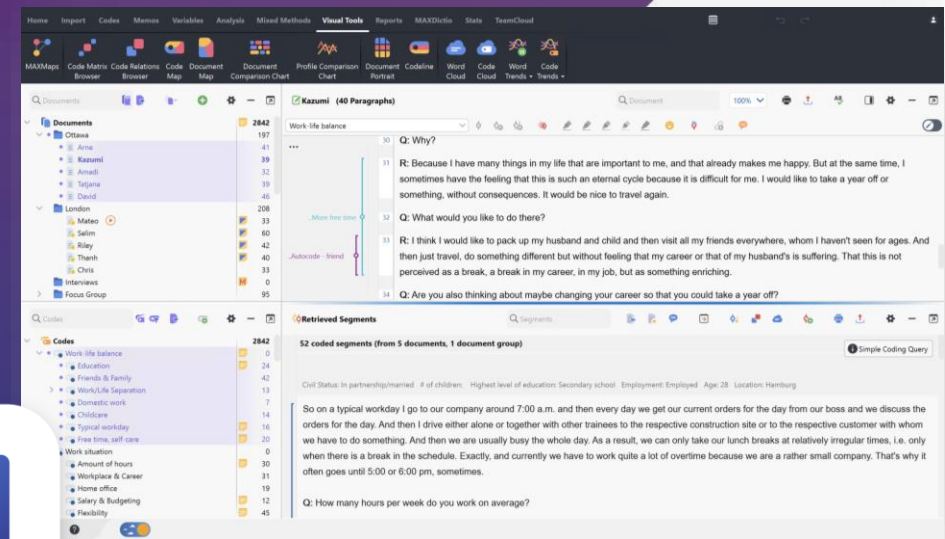


Qualitative & Mixed Methods Datenanalyse mit MAXQDA



Agenda

- Die Vorteile einer QDA-Software
- MAXQDA Interface
- Einrichten eines Projektes
- Durchführen von Datenanalysen
- Lizenzierungsoptionen

Was ist MAXQDA?

Software für die Qualitative Datenanalyse

Qualitative Daten

Transkripte, Artikel, Dokumente,
Daten aus standardisierten
Befragungen, Tabellen, Bilder,
Audio, Videos, Webseiten,
Feldnotizen, Geographische
Referenzen, Bibliographische
Referenzen ...

Datenanalyse

Inhaltsanalyse, Fallstudie, Analyse
von Fokusgruppendifkussionen,
Grounded Theory, Textanalyse,
Mixed Methods, ...

... MAXQDA ist nicht auf eine
bestimmte Methode limitiert.

Vorteile von QDA-Software

Organisieren

Datenflexibilität (PDFs, Texte, Tabellen, Bilder, Audio & Video, Tweets, Umfragen, Webseiten)

Literaturreviews & Wissensmanagement

Transkription

Analysieren

Kategorisieren & verlinken
Zusammenfassen & Memos erstellen

Wiederabrufen & filtern

Texte durchsuchen

Visualisieren

Kombinationen & Beziehungen entdecken

Präsentieren

Exportieren von Daten-Visualisierungen

Automatische Berichte

Transparenz der Forschungsergebnisse

Daten können für die Sekundäranalyse verwendet werden

OHNE MAXQDA



MIT MAXQDA



MAXQDA Überblick

The screenshot displays the MAXQDA Analytics Pro (24.0.0 Beta) interface. The top menu includes Start, Import, Codes, Memos, Variablen, Analyse, Mixed Methods, Visual Tools, Reports, MAXDictio, Stats, and TeamCloud. The main workspace is divided into two primary sections: 'Dokumente' (Documents) and 'Codes' (Codes).

Dokumente (Documents): The left sidebar shows a tree view of documents. The 'Berlin' folder is expanded, showing sub-folders for 'Interviews' and 'Images'. Under 'Interviews', there are folders for 'Mateo', 'Selim', 'Riley', and 'Thanh'. The 'Thanh' folder is selected, showing a list of 30 segments. The main area displays a document viewer for 'Thanh (30 Absätze)'. The document content is visible, including a question: 'Q: How are your possibilities to plan your free time connected to your workplace situation?' and a response: 'R: I would say I am not fully satisfied. I feel that right now, I'm not really using my free time efficiently. I would wish to use my free time more for my hobbies and to take better care of myself. Right now, with my free time, I'm a little lazy, so I watch Korean drama, or I just go to my neighbor's and then have a chat and drink tea, which is also nice, it's relaxing. But if I could plan my free time better, then I think I could. I would like to put some more self-care into my free time.' A 'Memo 38' is also visible, containing the text: 'I think it is remarkable that she works full time, takes care of a three-year-old, volunteers, and still talks about being lazy.'

Codes (Codes): The left sidebar shows a tree view of codes. The 'Work-life balance' folder is expanded, showing sub-folders for 'Education', 'Friends & Family', 'Work/Life Separation', 'Domestic work', 'Childcare', 'Typical workday', 'Free time, self-care', and 'Work situation'. The 'Education' folder is selected, showing a list of 24 segments. The main area displays a list of coded segments titled 'Liste der codierten Segmente'. It shows 2 coded segments from 1 document and 1 document group. The segment is titled 'Interviews > Berlin > Riley' and contains the text: 'R: Of course it would be nice if it was more. Yes, but there's nothing you can do about it and probably it's also a general feeling of our time that we don't have enough time for everything. I would say that I have too little time for work as well as for friends. And I think that's something that probably happens to many people, so that you have the feeling that you don't have time for anything anymore and you just run after everything. But I also have a lot of friends who work at the university and I can meet them during the lunch break or something like that. And yes, that way I can still keep in touch with them. It is not like I am completely isolated and cannot see anybody anymore. And I also live in a flat share. That's why I also have a lot of contacts to friends at home.'

Ihre Daten

Dokument
Browser

Ihre Codes

Liste der
codierten
Segmente

The screenshot displays the MAXQDA Analytics Pro (24.0.0 Beta) interface. The main window shows a document titled 'Thanh (30 Absätze)' with a text editor containing interview transcripts. The text includes a question about free time and a response from Riley. The interface features a top menu bar with options like 'Start', 'Import', 'Codes', 'Memos', 'Variablen', 'Analyse', 'Mixed Methods', 'Visual Tools', 'Reports', 'MAXDictio', 'Stats', and 'TeamCloud'. Below the menu is a toolbar with icons for 'Neues Projekt', 'Projekt öffnen', 'Aktivierung zurücksetzen', 'Logbuch', 'Teamwork', 'Projekte zusammenführen', 'Projekt speichern unter', 'Projekt anonymisiert speichern', 'Projekt aus aktivierten Dokumenten', 'Externe Dateien', and 'Daten archivieren'. On the left, there is a 'Codes' panel showing a tree view of codes and a 'Liste der codierten Segmente' panel showing a list of coded segments. The main text area has a vertical toolbar on the left with icons for coding and memoing. A 'Memo 38' is visible on the right side of the text area.

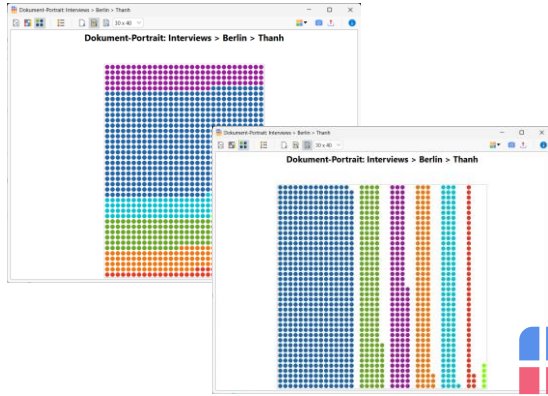
Coding stripes

Memos

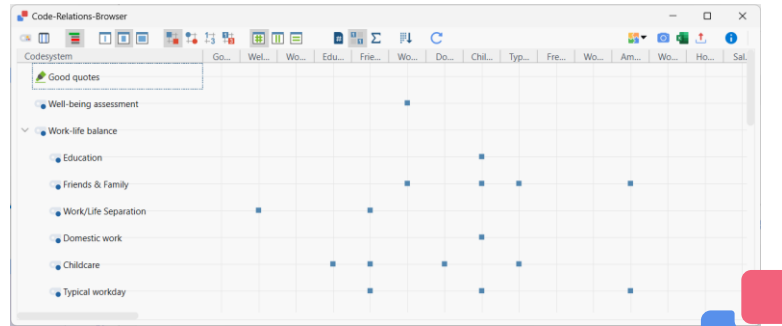
Code Häufigkeiten

Interaktive Herkunftsinformationen

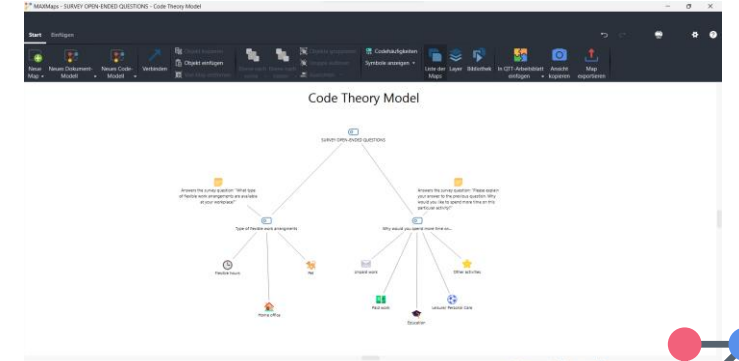
Ergebnisse & Daten Visualisieren



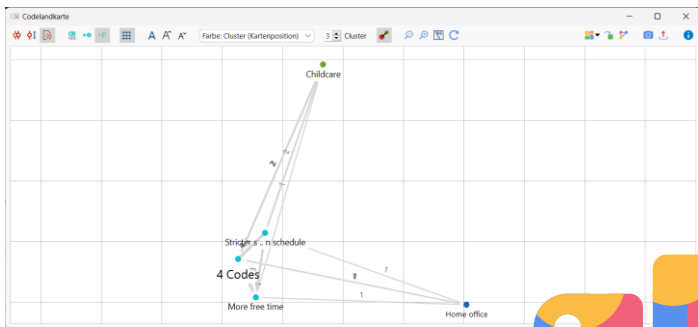
Dokumentportrait



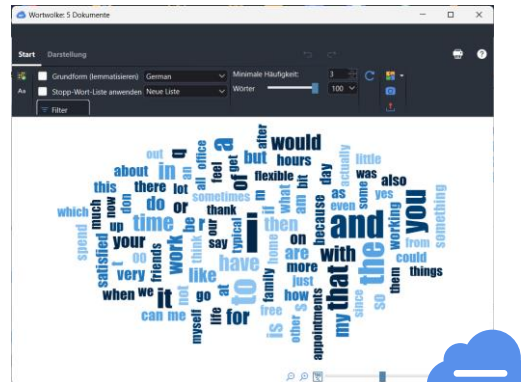
Code Relations Browser



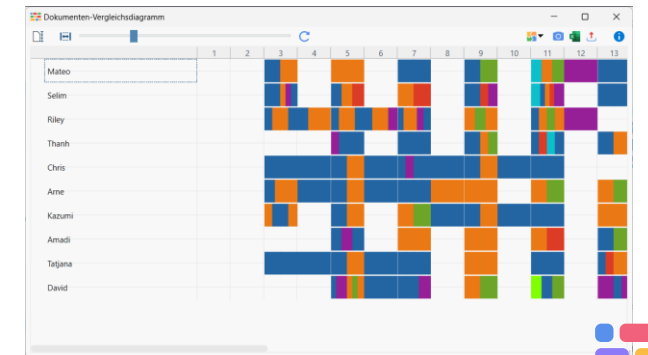
MAXMaps



Code und Document Karte



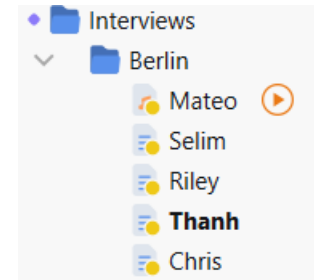
Wortwolke



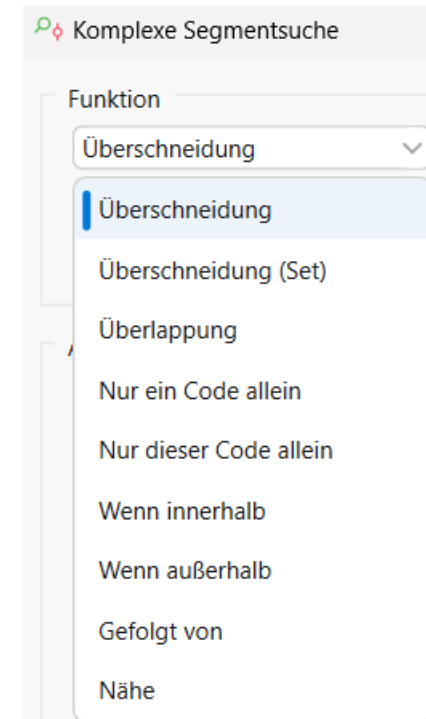
Dokument-Vergleichs Diagramm

Suchen und Filtern

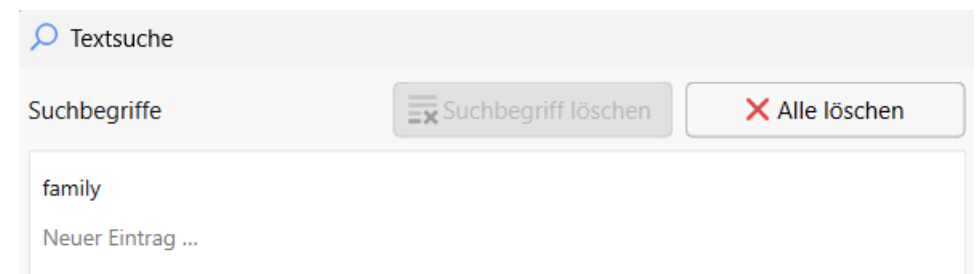
Einfache Coding-Suche: Aktivieren Sie die gewünschte Auswahl von Dokumenten und Codes, um Überschneidungen Ihrer Daten anzuzeigen.



Komplexe Coding-Suche: Durchsuchen Sie Ihre Daten mit komplexen Filtern, z. B. mit der Nähe-Funktion.



Textsuche: Suchen Sie in den Dokumenten und Memos nach Wörtern bzw. Wortkombinationen.



AI Assist – in MAXQDA 24

- **Zusammenfassen von Textpassagen** als Memo
- **Codes** für eine Textpassage **vorschlagen und anwenden**
- **Subcodes** für einen Code und seine Segmente **vorschlagen**
- **Ein kodierte Segment** zu einem Codekommentar **zusammenfassen**
- **Automatische Zusammenfassungen** für die kodierten Segmente eines Codes erstellen
- Textlänge, Sprache und Format **anpassen**

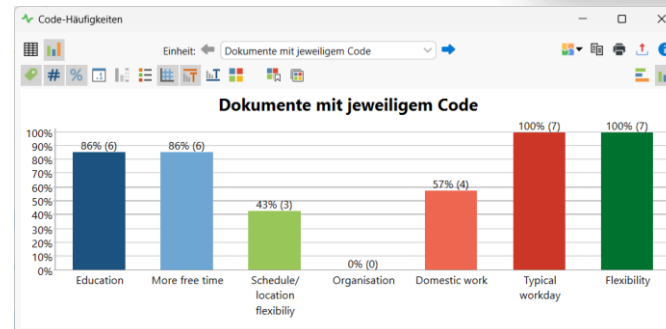
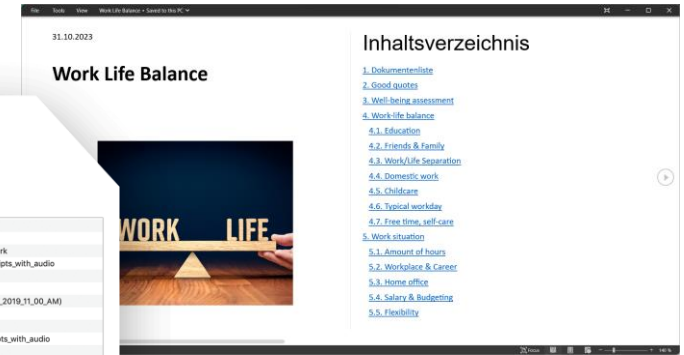
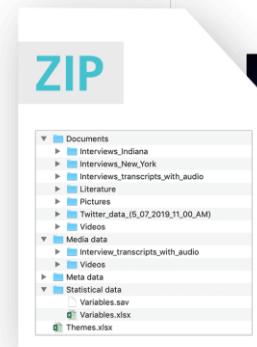

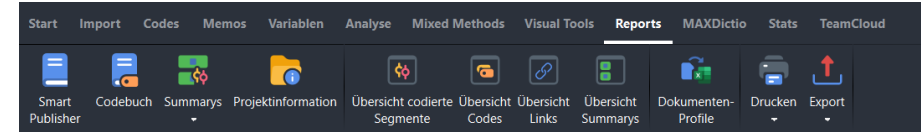


Exportieren und Publizieren

Export von Dokumenten, Codes, Suchergebnissen, Memos, Visualisierungen, Maps, ganzen Projekten und mehr...

Einzelne Elemente von Projekten im Team austauschen oder Projekte zusammenführen.

Ein-Klick Archivierung



Werden Sie Mitglied der Community

- Research Network
- User Forum
- Research Grants
- MQIC (MAXQDA International Conference)
- MAXDAYS Virtual Conference



Kostenlose Angebot auf der MAXQDA Website

- MAXQDA Press
- Manuals
- Mediathek

Kostenlose Serviceangebote



MAXQDA Reader

Auch ohne MAXQDA Lizenz jederzeit Projekte öffnen, präsentieren und durchsuchen.

MAXQDA Produkte

MAXQDA

- ✓ Qualitative and Mixed Methods Data Analysis
- ✓ Quantitative Text Analysis with "MAXDictio"
- ✗ Statistical Data Analysis with "Stats"

[Learn more](#)

MAXQDA Analytics Pro

- ✓ Qualitative and Mixed Methods Data Analysis
- ✓ Quantitative Text Analysis with "MAXDictio"
- ✓ Statistical Data Analysis with "Stats"

[Learn more](#)

Flexible Lizenzoptionen (Windows & Mac)



Single-User-Lizenz

Eine persönliche MAXQDA Lizenz für Einzelpersonen für bis zu zwei Computer.

INSTALLATION

Bis zu 2 Computer einer Person. Die zwei Installationen können nicht gleichzeitig und nicht von verschiedenen Personen genutzt werden.

ABO / KAUF

ab 1 Lizenz



Netzwerklicenz

Verwalten Sie diese MAXQDA Lizenz auf einem Server zur einfachen Verteilung in Ihrem Netzwerk.

INSTALLATION

Gleichzeitige Nutzung durch Clients in Höhe der erworbenen Plätze / doppelte Anzahl an zugriffsberechtigten Clients insgesamt.

ABO

Ab 5 Plätze

MAXQDA für Bildungseinrichtungen



Universitätslizenz

Eine Site License für Studierende und Angestellte ihrer Universität oder Hochschule.

INSTALLATION

Der Zugang erfolgt komfortabel über das Netzwerk der Universität / Hochschule.

Abo: Bitte kontaktieren Sie uns für ein individuelles Angebot.

[Kontaktieren](#)



Kurslizenz für Seminare

Kostenfreie Lizenzen für Studierende in Methoden-Lehrveranstaltungen.

INSTALLATION

Persönliche Computer der Studierenden, die an der Lehrveranstaltung teilnehmen.

Kostenlos erhältlich für nachgewiesene Lehrveranstaltungen

[Zur Kurslizenz](#)

AI Assist – Zusatzmodul



KOSTENLOS

\$ 0

Limited
daily prompts

Analysieren oder zusammenfassen
ca. 10 Seiten Text

PREMIUM

\$ 10-20 / Monat

Unlimited
daily prompts

AI-Transkription: Sie erhalten eine Stunde kostenlos bei der Anmeldung und können weitere Stunden im Shop kaufen.

Jetzt kostenlos loslegen

maxqda.com/trial





Danke!