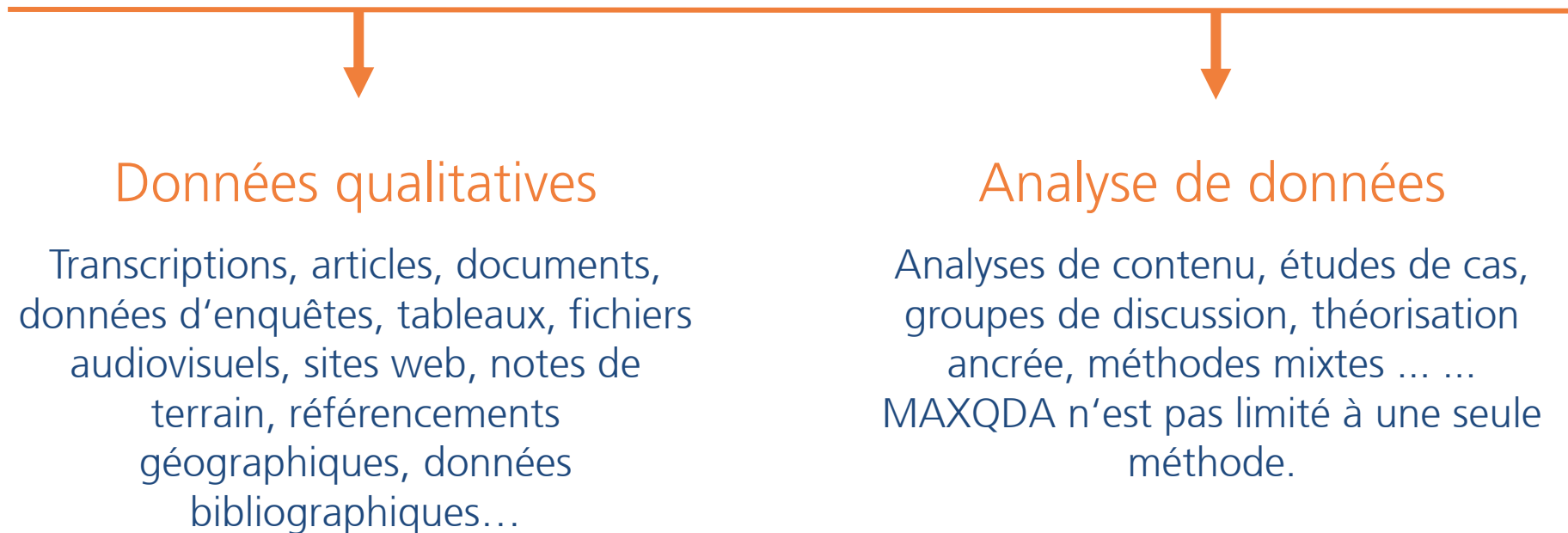


Analyse qualitative et Méthodes Mixtes

Logiciel d'analyse de données MAXQDA

# MAXQDA, qu'est-ce que c'est ?

## Un logiciel pour l'Analyse Qualitative de Données (QDA)



# Bénéfices d'utiliser un logiciel QDA

## Organiser

Plusieurs types de données (PDF, textes, tableaux, images, audio et video, tweets, enquêtes, sites web ...)

Revue de littérature

Transcriptions

## Analyser

Catégoriser et lier

Résumer et annoter

Retrouver et filtrer

Recherche lexicale

Visualiser

Découvrir des combinaisons et relations

## Présenter

Exporter des données

Visualisations

Rapports automatiques

Transparence sur les résultats

Données réutilisables pour une analyse secondaire

[illegible]



# AVEC MAXQDA



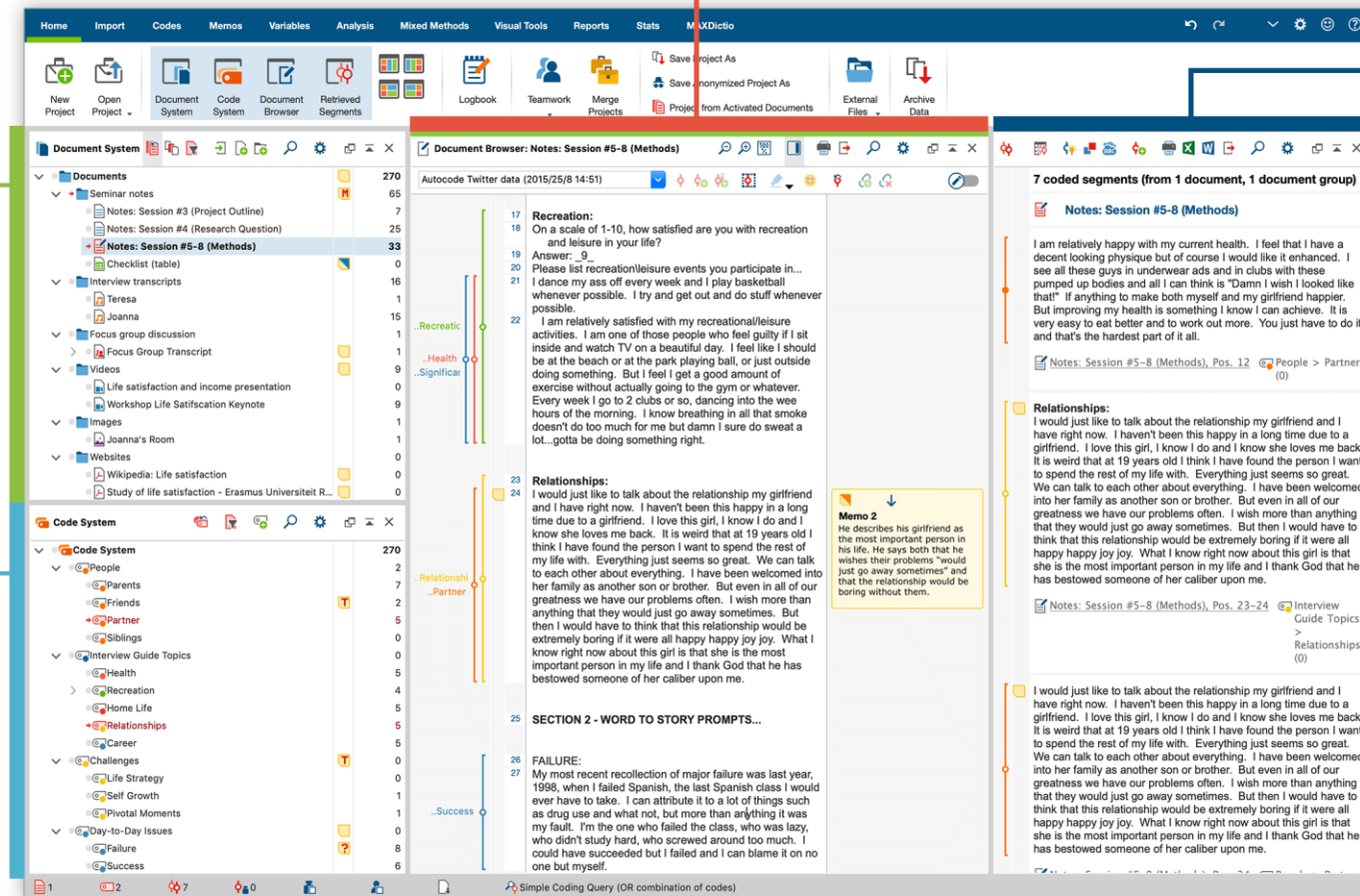
# L'interface de MAXQDA

Vos données

Vos codes

Navigateur de documents

Extraits sélectionnés





The screenshot shows the MAXQDA software interface. The top menu bar includes Home, Import, Codes, Memos, Variables, Analysis, Mixed Methods, Visual Tools, Reports, Stats, and MAXDictio. Below the menu is a toolbar with icons for New Project, Open Project, Document System, Code System, Document Browser, Retrieved Segments, Logbook, Teamwork, Merge Projects, Save Project As, Save Anonymized Project As, Project from Activated Documents, External Files, and Archive Data.

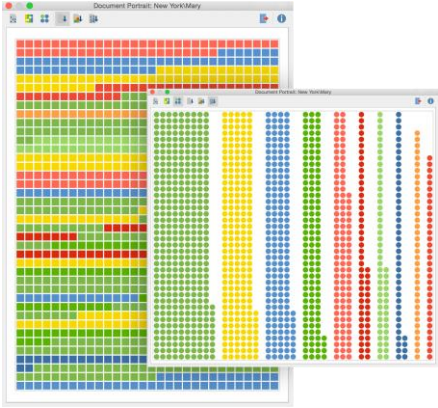
The main workspace is divided into several panes:

- Document System:** A tree view on the left showing the project structure. It includes folders like Seminar notes, Notes: Session #3 (Project Outline), Notes: Session #4 (Research Question), Notes: Session #5-8 (Methods), Interview transcripts, Focus group discussion, Videos, Workshop Life Satisfaction Keynote, Images, Joanna's Room, Websites, Wikipedia: Life satisfaction, and a Code System. The Code System is expanded, showing codes like People, Parents, Friends, Partner, Siblings, Interview Guide Topics, Health, Recreation, Home Life, Relationships, Career, Challenges, Life Strategy, Self Growth, Pivotal Moments, Day-to-Day Issues, Failure, and Success.
- Document Browser:** A pane on the right showing the content of the selected document, 'Notes: Session #5-8 (Methods)'. It displays text from 'Autocode Twitter data (2015/25/8 14:51)' with line numbers. The text includes sections like 'Recreation:', 'Relationships:', and 'SECTION 2 - WORD TO STORY PROMPTS...'. Colored lines (green, red, blue) connect codes from the Code System to specific parts of the text.
- 7 coded segments (from 1 document, 1 document group):** A pane on the far right showing a list of coded segments. Each segment is a snippet of text with a code label (e.g., 'Recreation', 'Relationships') and a source reference (e.g., 'Notes: Session #5-8 (Methods), Pos. 12').

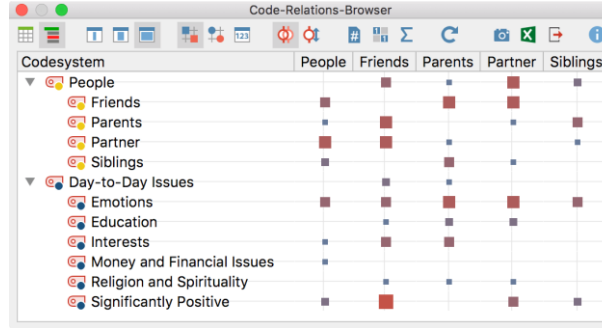
Three callout boxes highlight specific features:

- Codes affichés à côté des données:** Points to the colored lines connecting codes to text in the Document Browser.
- Ajoutez des mémos n'importe où:** Points to the 'Memo' button in the Document Browser toolbar.
- Segments sélectionnés avec informations sur la source:** Points to the list of coded segments in the rightmost pane.

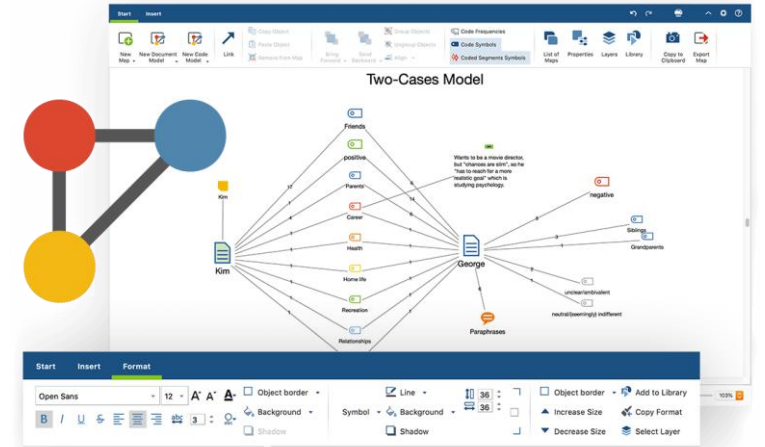
# Visualisez vos données et vos résultats



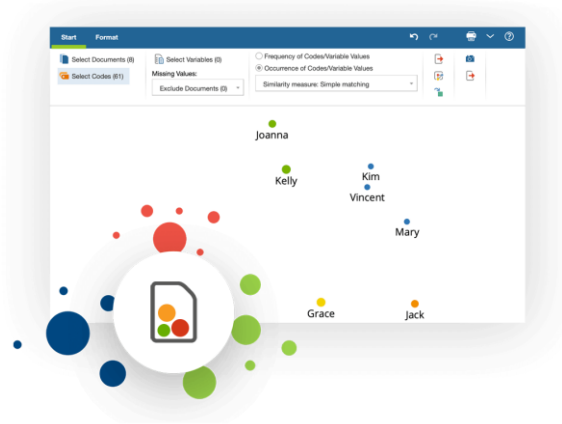
## Portraits de documents



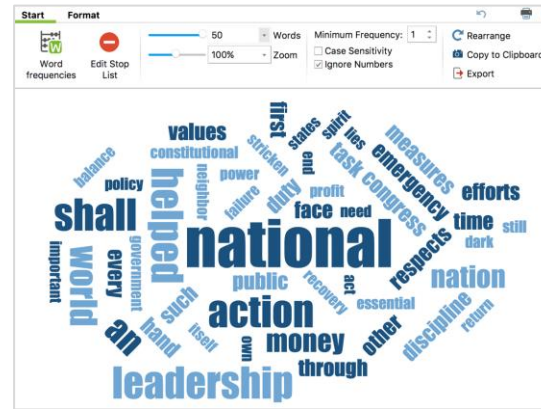
## Navigateur de la matrice de codes



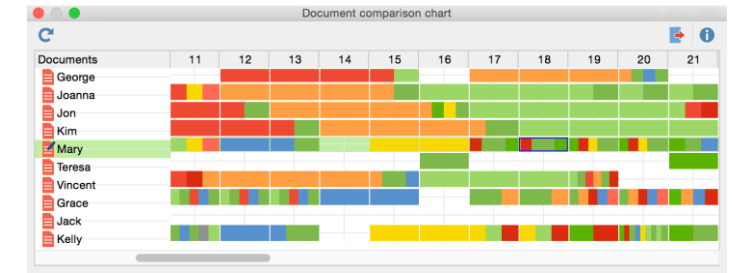
MAXCartes



## Carte des codes et des documents



## Nuage de Mots



## Diagramme de comparaison de documents

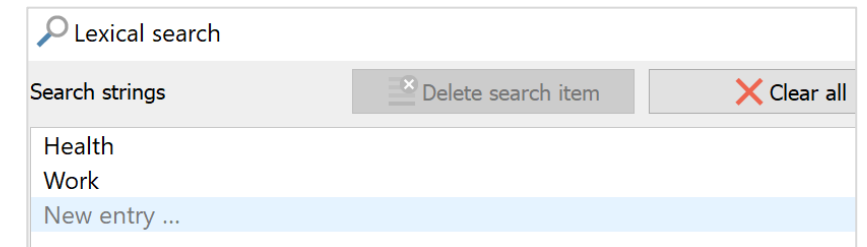
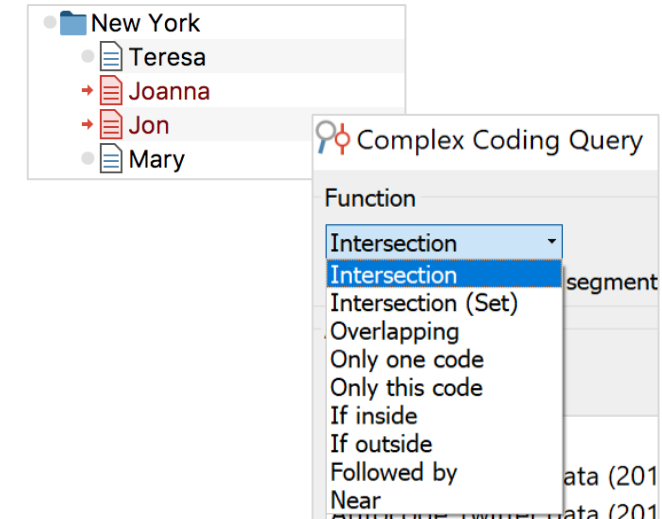


# Faites des recherches dans les données et les segments sélectionnés

**Recherche simple:** Interroger les données par simple activation des documents et des codes, pour voir les occurrences

**Recherche complexe:** Recherches complexes avec des filtres, par exemple la proximité des codes

**Recherche lexicale:** Recherche de mots (et combinaisons) dans les documents et mémos

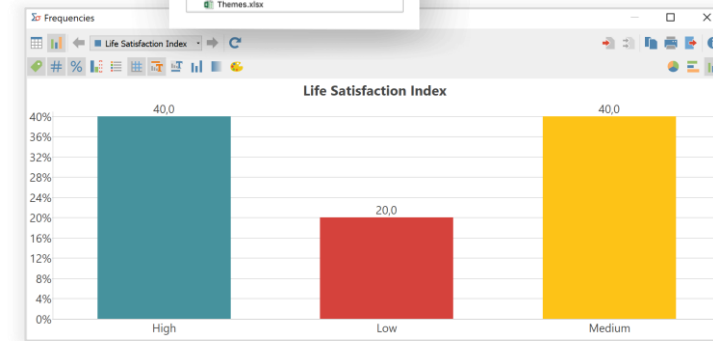
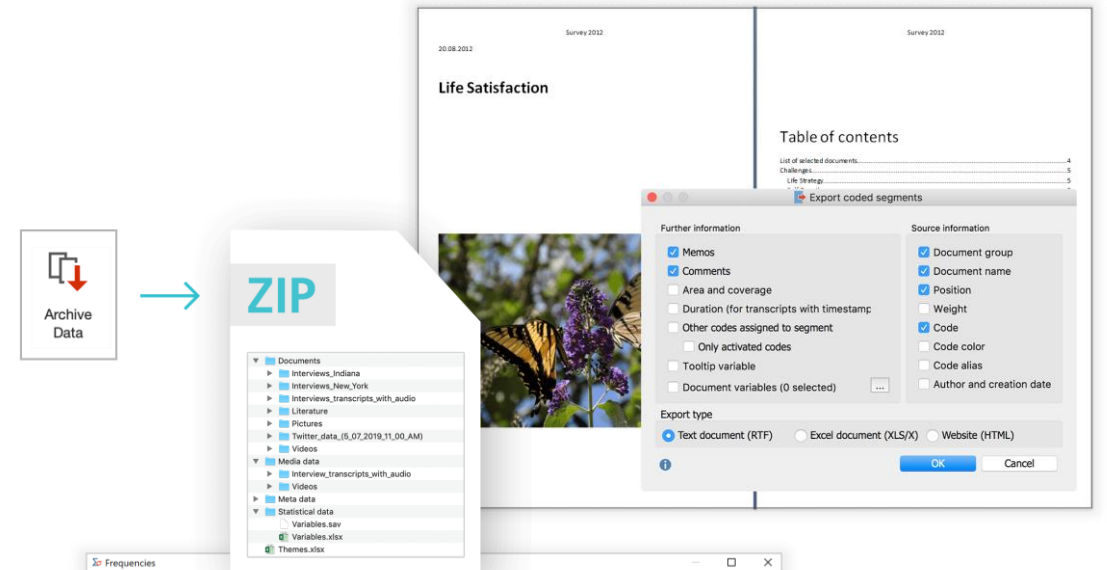
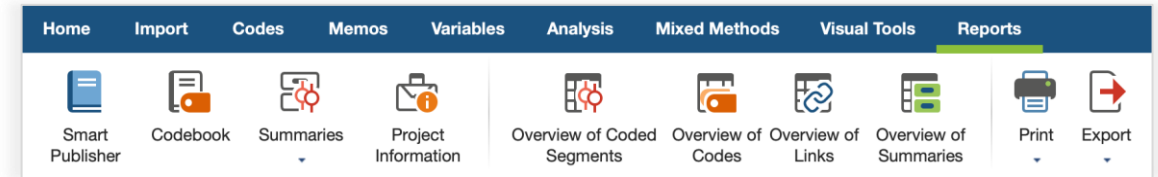


# Exportez et publiez

Exportez des documents, codes, résultats de recherche, mémos, images, cartes, projets entiers, et plus encore.

Échangez des éléments du projet avec les membres de votre équipe.

Archivage des données facile



# Ressources gratuites sur le site de MAXQDA

Learning Guides

User Forum

Knowledge Base

MAXQDA Research Network

Introductory Webinars

Research Showcases

Manuals

Video Library

Tips & Tricks

Research Grants & Fieldwork Scholarships

MQIC Annual User Conference





# Applications gratuites



## MAXQDA Lecteur

Ouvrez, présentez et naviguez  
dans des projets MAXQDA  
n'importe quand, sans licence  
MAXQDA.

# Commencez avec MAXQDA



## MAXQDA Standard



Qualitative & Mixed Methods  
Data Analysis



Quantitative Text Analysis



Statistical Data Analysis

[Learn more](#)



## MAXQDA Plus



Qualitative & Mixed Methods  
Data Analysis



Quantitative Text Analysis



Statistical Data Analysis

[Learn more](#)



## MAXQDA Analytics Pro



Qualitative & Mixed Methods  
Data Analysis



Quantitative Text Analysis



Statistical Data Analysis

[Learn more](#)

# Licences MAXQDA (Windows & Mac)

## Single User License



A personal license for individual users.

### Installation

2 computers belonging to a single user. Installations may not be used simultaneously and only by that user.

Subscription: 3 or more licenses

Purchase: From 1 license

## Portable License



A fully functional MAXQDA license "to go" that fits into your pocket.

### Installation

USB flash drive (not included in purchase). Plug in drive to any Windows or Mac computer to launch MAXQDA.

Subscription: 3 or more licenses

Purchase: From 1 license

## Network License



Manage this license on a server for easy distribution in your network.

### Installation

Desktop computers in a network. Number of installations is twice as high as number of purchased licenses.

Subscription: 5 or more licenses

Purchase: 5 or more licenses



# MAXQDA pour Établissements de Formation

## University Licenses

Administration facile pour des institutions entières.  
Accès aux licences pour les étudiants et les membres de la faculté  
via VPN.

## QDA Lab License

Équiper les ordinateurs de votre institution avec MAXQDA

## Free Course Licenses

Les Professeurs qui donnent des cours de méthodologie de la  
recherche peuvent demander une licence gratuite illimitée dans  
le temps pour chaque élève de leur classe.

[maxqda.com/trial](https://maxqda.com/trial)

Jump start your  
research journey with



**MAXQDA 2020**