

質的 & 混合法データ分析

のためのソフトウェア MAXQDA

# MAXQDAとは？

質的データ分析（Qualitative Data Analysis (QDA)）のためのソフト



## 質的データ

文字起こし、記事、文書、標準化されたサーベイからのデータ、表、音声ファイル、映像ファイル、ウェブサイト、フィールドノート、地理データ、書誌データ etc.

## データ分析

内容分析、事例研究、フォーカスグループ分析、グランデッドセオリー、混合研究法 etc.

# QDAソフトを使うメリット

## 整理

データ形式の柔軟性  
(PDF、テキスト、表、  
画像、音声&映像、ツイ  
ート、サーベイ、ウェブ  
サイト etc.)

文献レビュー&知識管理

文字起こし

## 分析

カテゴリー化&リン  
ク要約&注釈

検索&フィルタリン  
グ

テキストの検索

可視化

組合せや関係性の発  
見

## 提示

データ（の一部）の  
エクスポート

可視化

レポートの自動生成

研究知見の透明性

データの二次分析へ  
の応用





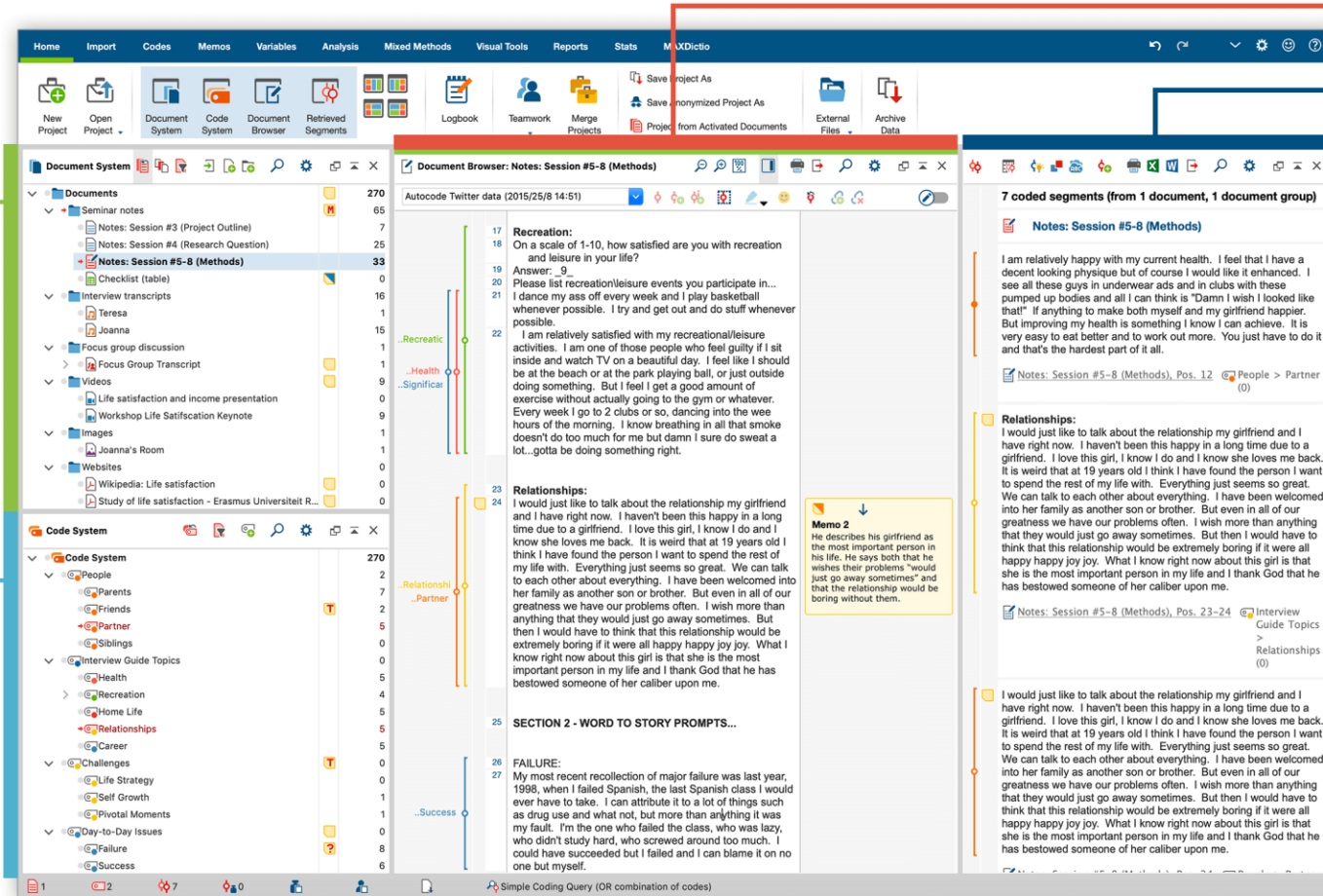
# MAXQDAがあると...



# MAXQDAのインターフェース

あなたの  
データ

あなたの  
コード



文書ブラウザ

検索  
(読み出し)



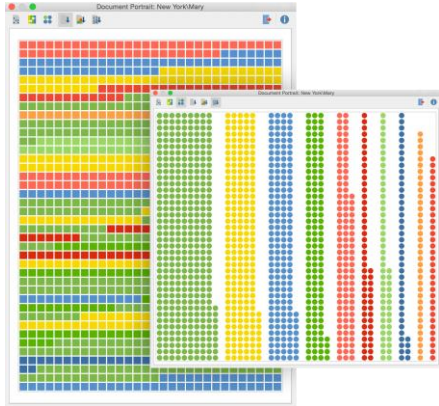
The screenshot displays the MAXQDA software interface. The top menu bar includes options like Home, Import, Codes, Memos, Variables, Analysis, Mixed Methods, Visual Tools, Reports, Stats, and MAXDictio. The toolbar below contains icons for New Project, Open Project, Document System, Code System, Document Browser, Retrieved Segments, Logbook, Teamwork, Merge Projects, Save Project As, Save Anonymized Project As, Project from Activated Documents, External Files, and Archive Data.

The left sidebar shows a document tree with folders like Documents, Seminar notes, Notes: Session #3 (Project Outline), Notes: Session #4 (Research Question), Notes: Session #5-8 (Methods), Interview transcripts, and Videos. The central text editor displays a document titled "Autocode Twitter data (2015/25/8 14:51)" with text about recreation and relationships. The right sidebar shows a code system with categories like People, Relationships, Health, Recreation, Home Life, and Success. A search results pane on the far right displays 7 coded segments from 1 document, 1 document group.

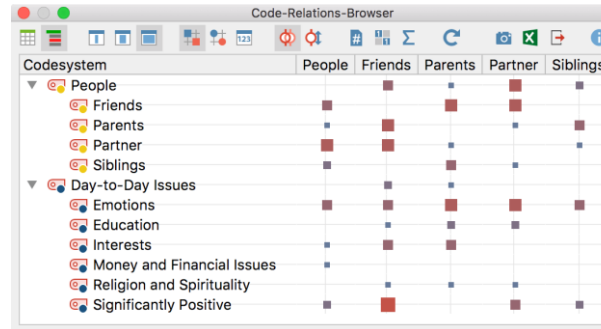
Annotations in Japanese highlight key features:

- どこにでもメモを挿入可 (Memos can be inserted anywhere)
- データの隣にコード（コーディング）表示 (Display codes (coding) next to the data)
- コード頻度を常時表示 (Always display code frequency)
- 出典情報とともに検索結果を表示 (Display search results together with source information)

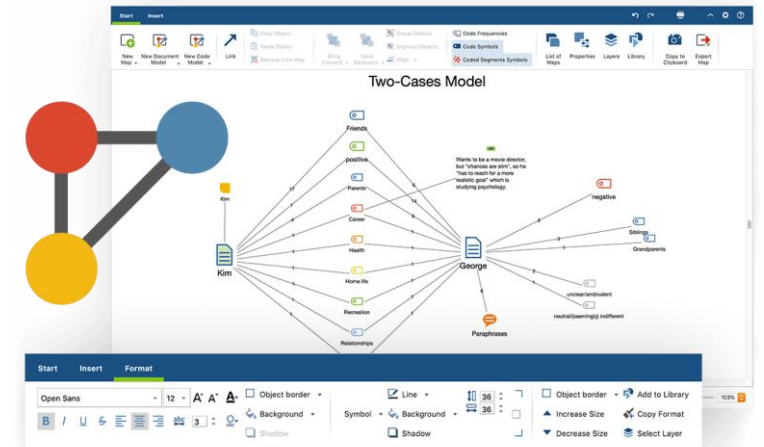
# データ・分析結果の可視化



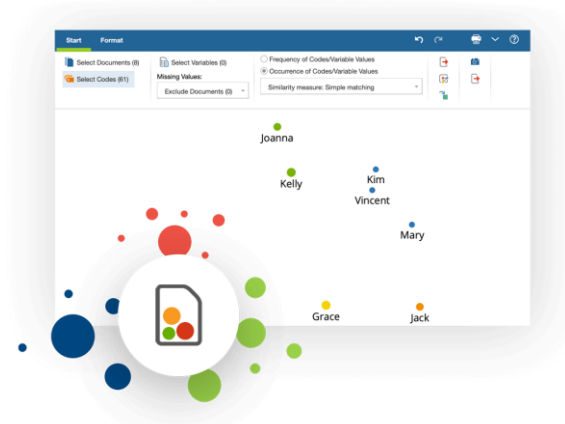
文書概観表示



コード間関係ブラウザ



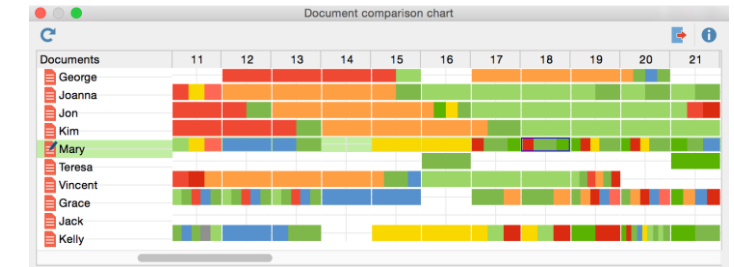
MAXMaps



Code and Document Maps



ワードクラウド



文書比較チャート

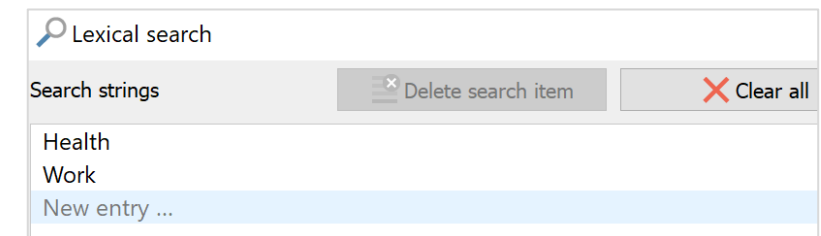
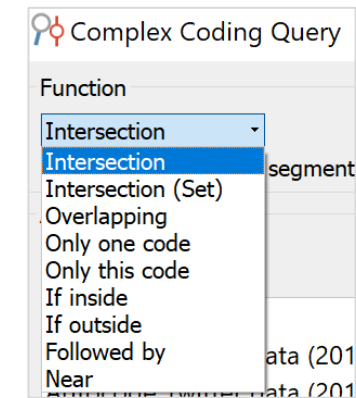
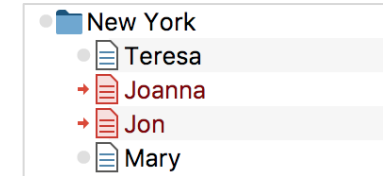


# データやコード付セグメントの検索

**シンプルな検索:** データ・コードのアクティビ化による、データの探索・精査

**複雑な検索:** 複雑なフィルタリングによる検索（例: コード間の近接性）

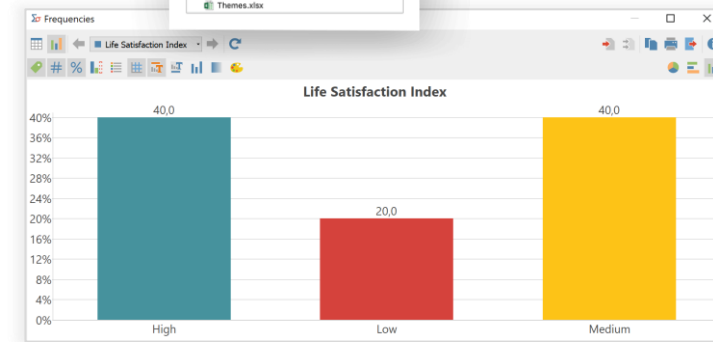
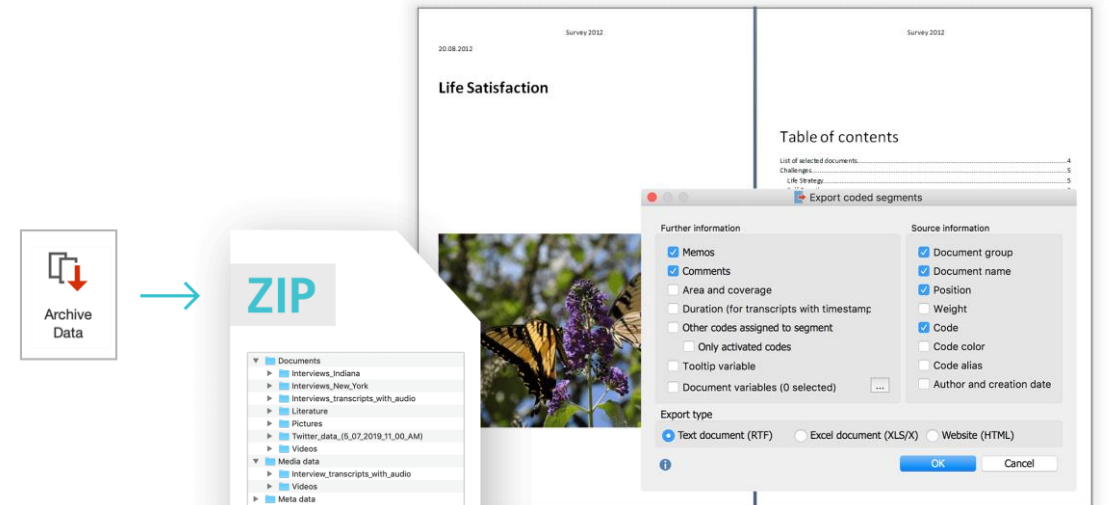
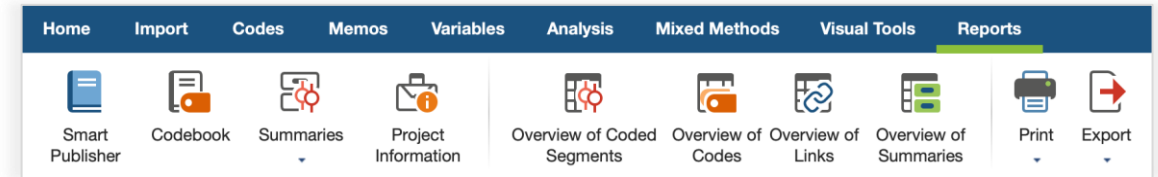
**語彙検索:** 文書内あるいはメモ内での、単語（の組合せ・共起）の検索



# エクスポートやレポート生成

文書、コード、検索結果、メモ、  
画像、マップ、プロジェクト丸ごと  
などをエクスポート

チームのメンバーと、特定の要素  
を交換・共有



# MAXQDAのウェブサイトでアクセス可能なフリーリソース

Learning Guides

User Forum

Knowledge Base

MAXQDA Research Network

Introductory Webinars

Research Showcases

Manuals

Video Library

Tips & Tricks

Research Grants & Fieldwork Scholarships

MQIC Annual User Conference











# 無料サービス



## MAXQDA Reader

MAXQDAライセンスなしで  
MAXQDAプロジェクトを開い  
たり、提示したり、ブラウズで  
きます。

# MAXQDAを使ってみる

機能比較	MAXQDA Standard	MAXQDA Plus	MAXQDA Analytics Pro
質的&混合法データ分析			
量的テキスト分析			
統計データ分析			

# MAXQDAのライセンス



シングルユーザライセンス

1 ユーザ – PC 2 台



ポータブルライセンス

USBフラッシュドライブにインストール（持ち運び可）



ネットワークライセンス

5 ライセンス以上

ネットワークサーバでクライアントのMAXQDA起動数を管理



学生版ライセンス

6 / 12 / 24 ヶ月

WindowsとMacで共通  
のソフトウェア

複層的な価格設定

アカデミック、政府機関・非営  
利機関、一般企業/個人

購入オプション

年単位ライセンス / 期間制限な  
しライセンス

授業用ライセンス（無料）

研究方法論の授業を受講する学生用



# MAXQDA for Educational Institutions

## University Licenses

Easy administration for whole institutions.  
License access for students and faculty members via VPN.

## QDA Lab License

Equip your institution's computers – in classrooms  
and labs – with MAXQDA.

## Free Course Licenses

Teachers conducting research methods courses can request a  
free time-limited license for every student of their class.

[maxqda.com/trial](https://maxqda.com/trial)

Jump start your  
research journey with



**MAXQDA 2020**